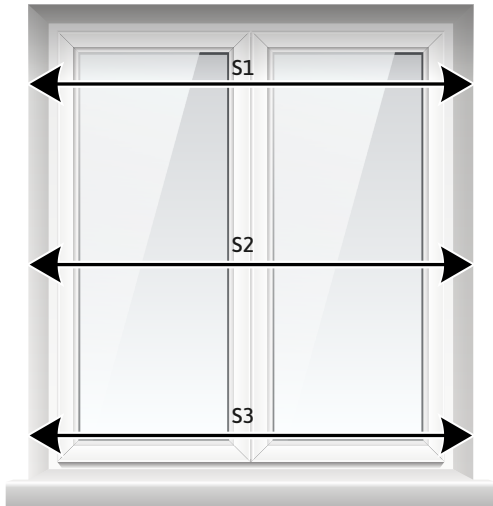


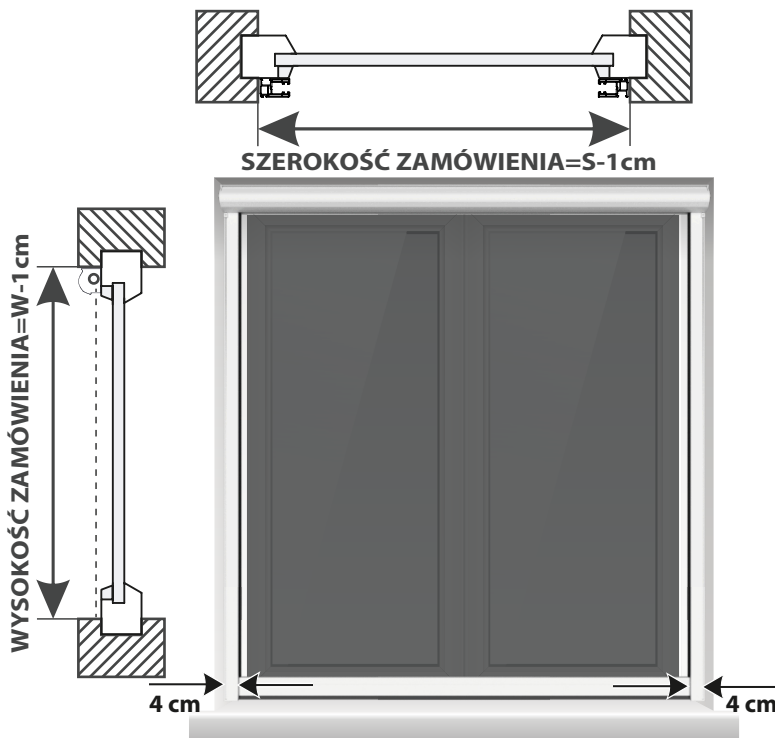
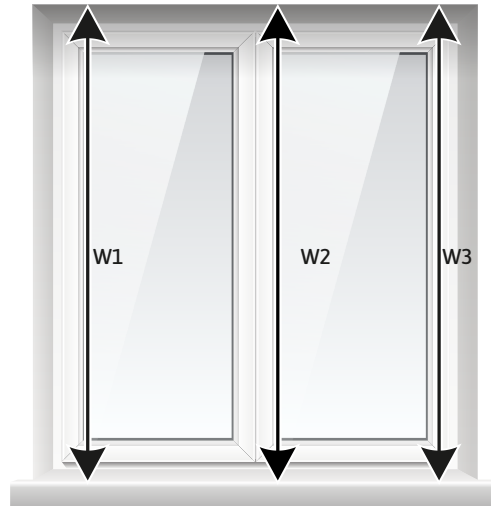


Screen w prowadnicach - Vegas One (SC Z2)

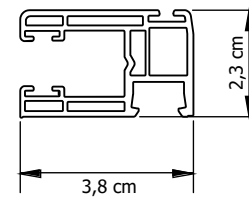
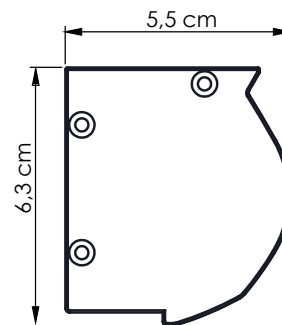
ZMIERZ SZEROKOŚĆ WNĘKI
W TRZECH MIEJSCACH.
Wybierz najmniejszy wymiar (S).



ZMIERZ WYSOKOŚĆ WNĘKI
W TRZECH MIEJSCACH.
Wybierz najmniejszy wymiar (W).



WAŻNE WYMIARY!



Do prawidłowego montażu wymagane minimum 4 cm wolnego miejsca na ramie okna.

* Zalecamy odjęcie od wymiaru szerokości i wysokości 1 cm

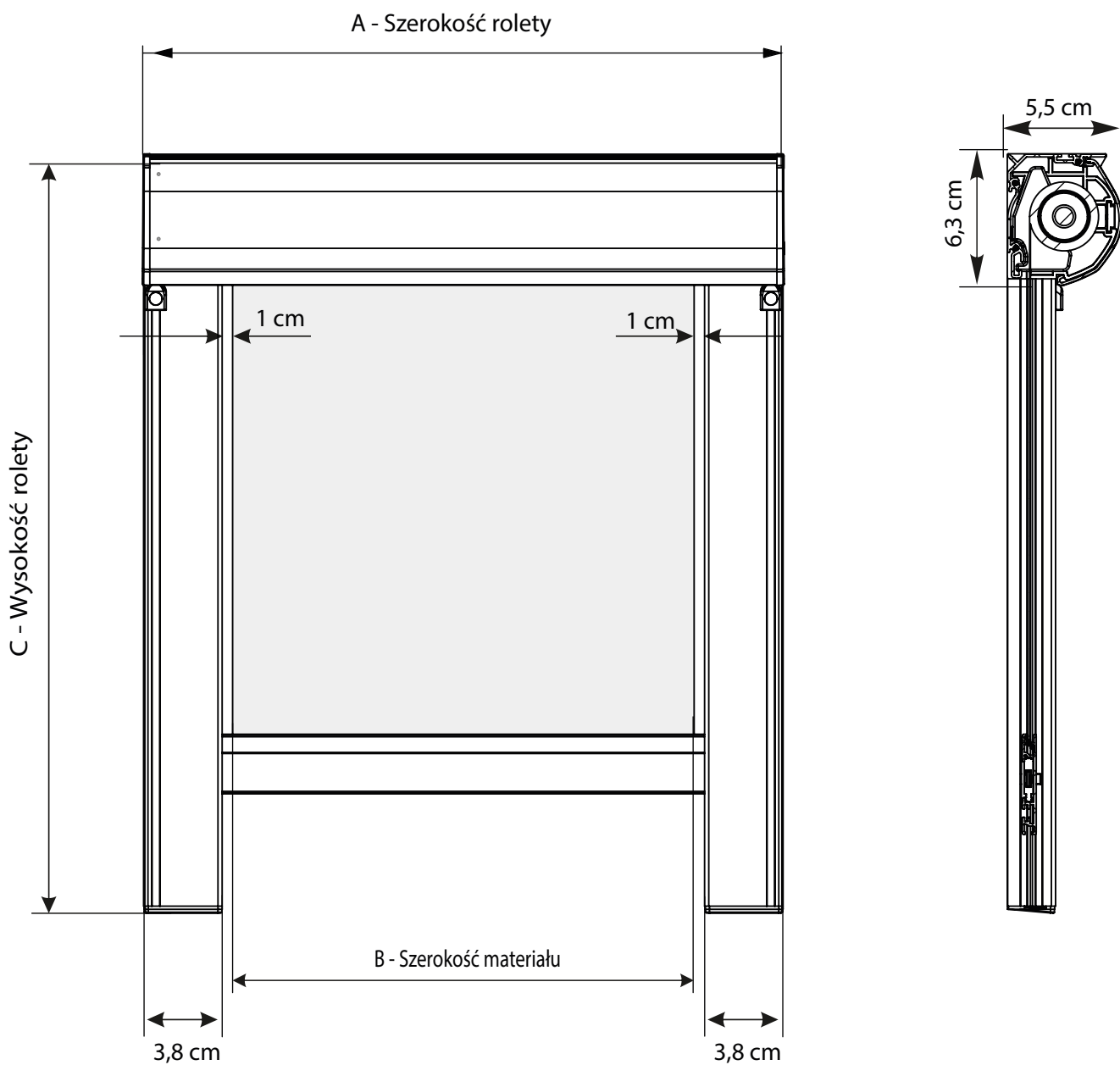
* W zamówieniu należy podać wymiary całkowite zamówienia, a nie wnętrza.

Materiał jest węższy od szerokości zamówienia i pracuje poza prowadnicami z prześwitem około 1 cm z każdej strony.



Screen w prowadnicach - Vegas One (SC Z2)

KARTA TECHNICZNA



Screen w prowadnicach Vegas One (SC Z2)

- A - szerokość rolety
- B - szerokość materiału, z prześwitem po 1 cm od prowadnicy
- C - wysokość rolety

UWAGA: Rysunek może zawierać opcjonalne elementy systemu.

UWAGA: W wersji z prowadnicami, materiał jest węższy od szerokości całkowitej i pracuje poza prowadnicami z prześwitem około 1 cm z każdej strony.