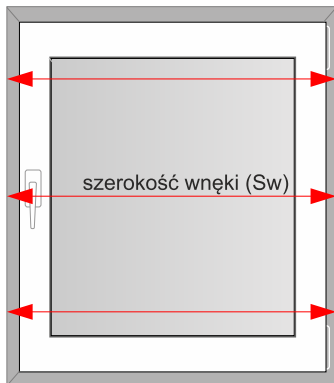




Roleta materiałowa Vegas STANDARD, tkaniny TRADYCYJNE

POMIAR



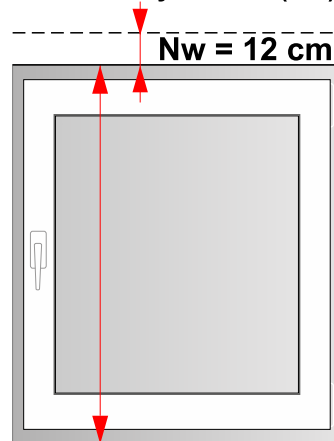
Dla ustalenia szerokości rolety (S) prosimy zmierzyć szerokość wnęki (Sw) w trzech punktach (najmniejszy wymiar służy jako baza) i dodać do tego żądany naddatek na każdą ze stron.

Zalecamy dodanie min. 5 cm z każdej strony.

Szerokość całkowita rolety jest wymiarem razem z mocowaniami, osłonkami itp.

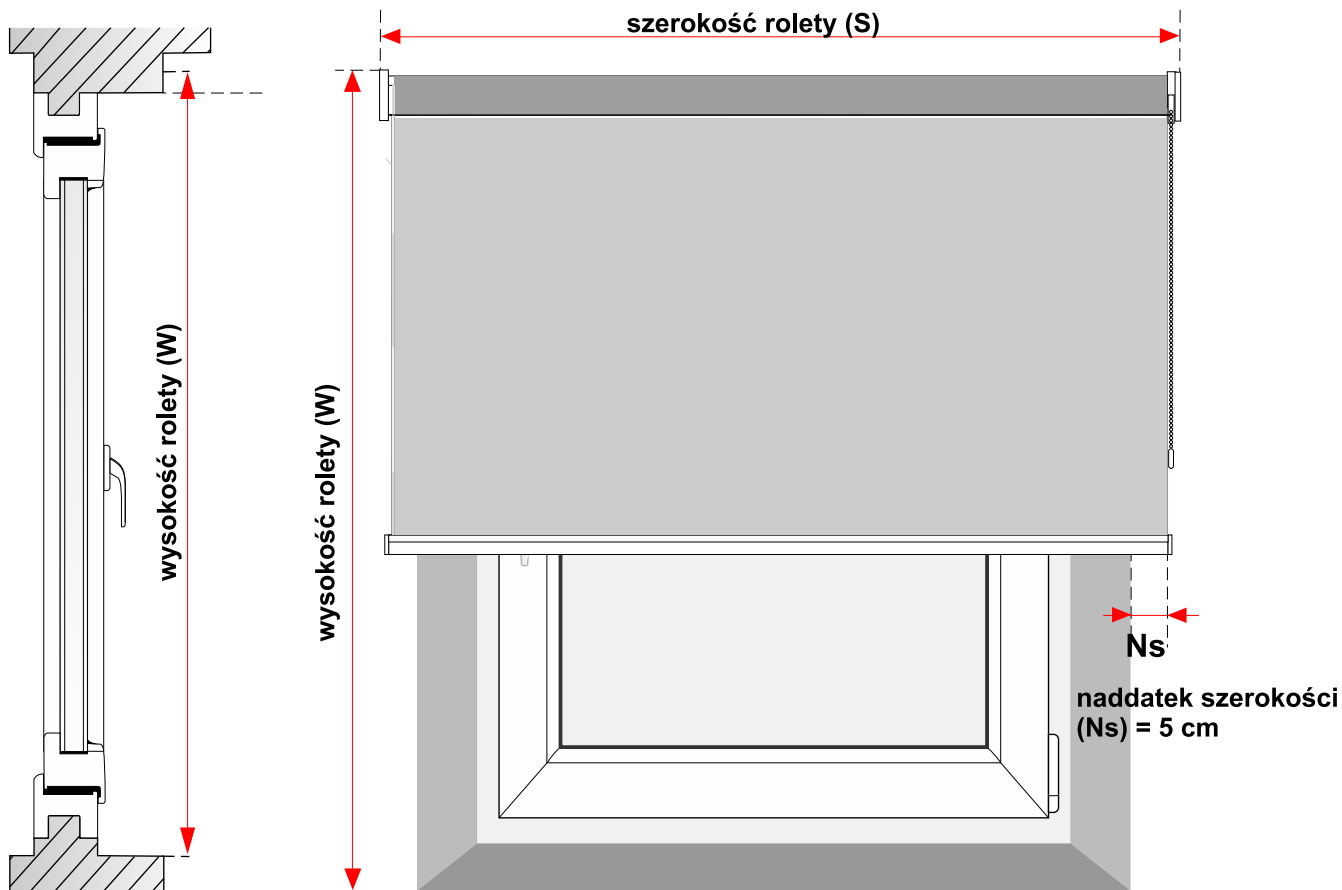
Materiał rolety STANDARD jest węższy od szerokości całkowitej o 3,5 cm (symetrycznie po 1,75 cm).

naddatek wysokości (Nw) = 12 cm



Dla ustalenia wysokości zamówienia (W) prosimy zmierzyć wysokość wnęki i dodać naddatek wysokości Nw.

Zalecamy dodanie min. 12 cm do wysokości wnęki jako naddatek wysokości Nw (w pełni zwinięta roleta umożliwia otwarcie okna).



$$S = Sw + 2xNs$$

$$W = Ww + Nw$$

Przykład obliczenia szerokości

Szerokość wnęki (Sw)	160 cm
Naddatek szerokości (Ns)	2 x 5 cm

Szerokość rolety (S) = 170 cm

Przykład obliczenia wysokości

Wysokość wnęki (Ww)	150 cm
Naddatek wysokości (Nw)	12 cm

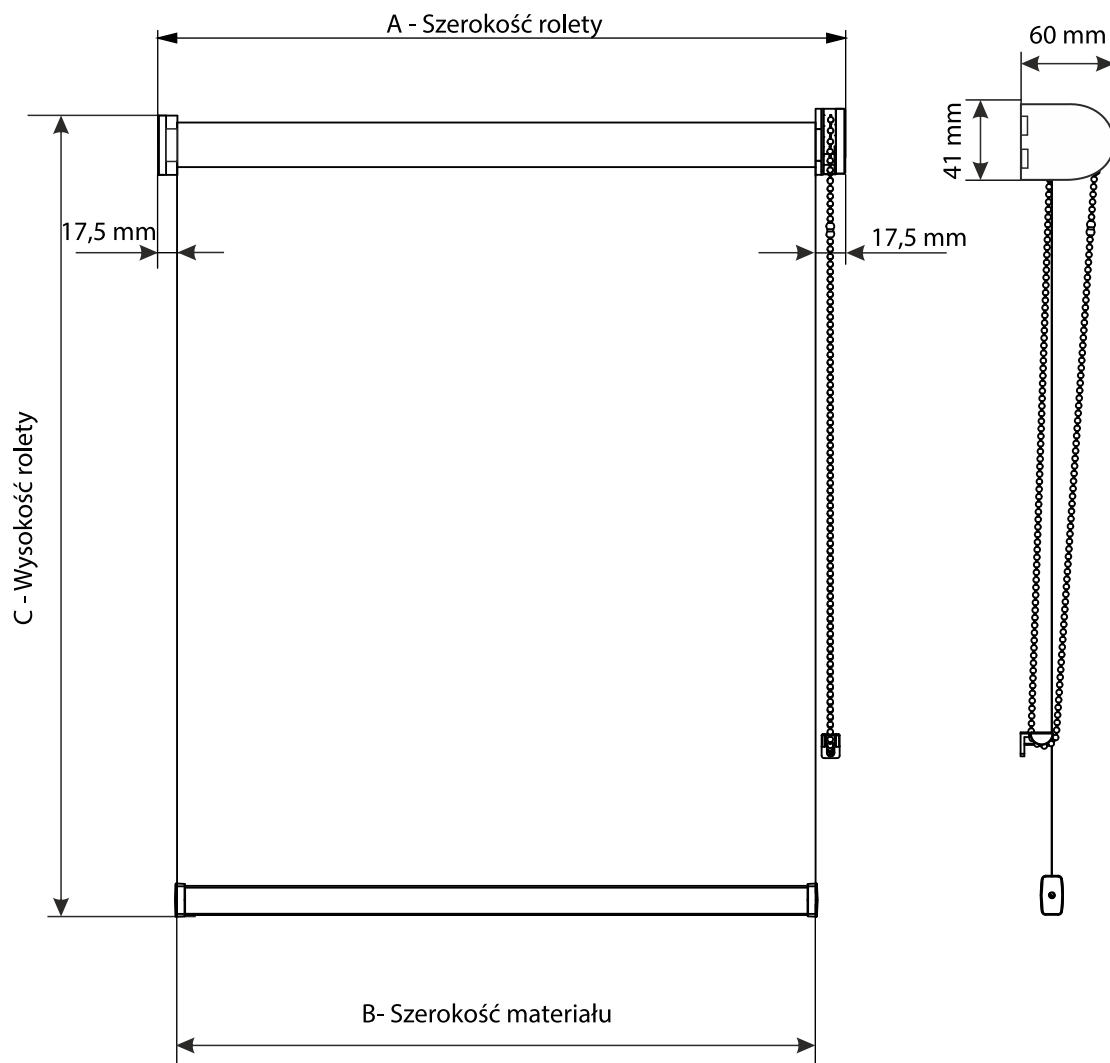
Wysokość rolety (W) = 162 cm

UWAGA: Roleta może zostać zamocowana do ściany oraz do sufitu, poza wnęką okienną oraz we wnęcie okiennej. W przypadku montażu we wnęcie okiennej należy pamiętać o różnicy pomiędzy szerokością rolety a szerokością materiału.



Roleta materiałowa Vegas STANDARD, tkaniny TRADYCYJNE

KARTA TECHNICZNA



Roleta materiałowa STANDARD

A - szerokość rolety

B - szerokość materiału, o 35 mm mniej od szerokości rolety

C - wysokość rolety

UWAGA: Roleta może zostać zamocowana do ściany oraz do sufitu, poza wnęką okienną oraz we wnęcie okiennej. W przypadku montażu we wnęcie okiennej należy pamiętać o różnicy pomiędzy szerokością rolety a szerokością materiału.

UWAGA: Rysunek może zawierać opcjonalne elementy systemu.